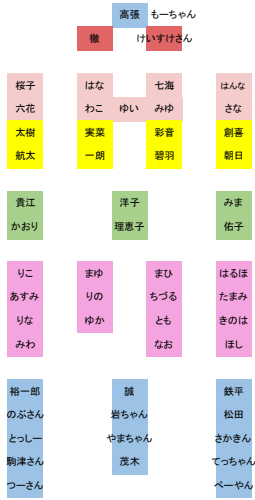
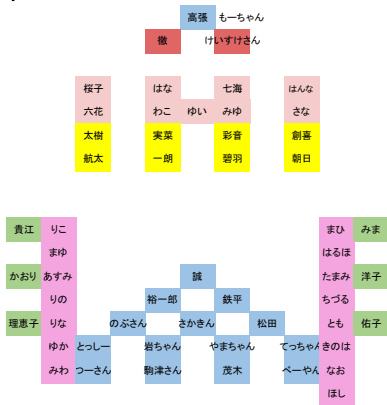


モーゼ ポジション表 @ランド北通り

●流し



●タンク中



●ミックス後



整列ポジション表 (駅前輪踊りと同じ) @弁天通り

①窪みまで流し

高張り, 子ども, 助, 女が窪みを通り過ぎたら、音を止めずに輪踊りスタート
(青は窪みの入口で踊りを止めて手拍子)。

②輪踊り

《1回目》

①うさぎ

②5

③C(早くならないもの)

④全員で整列+180°90°+3点留

《2回目》

① 助(△の形で流しの1番)

②浴衣

③11

④全員で整列+180°90°+3点留

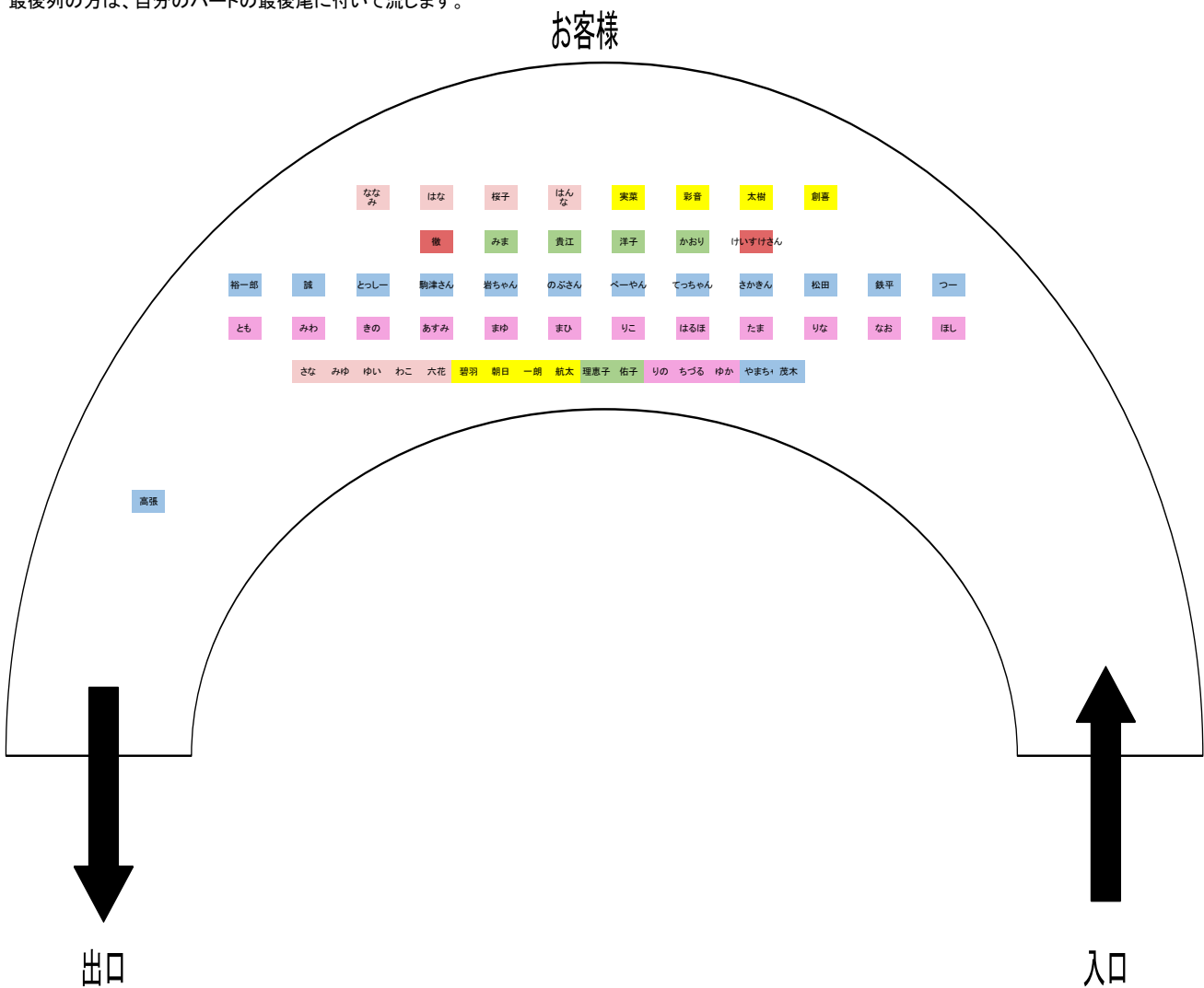
180°90°ができない人は、整列の1番後ろの列に並んで(道路側)、回らずに止まるところだけやります！

※ヤットサーヤットから13,14歩目

③流し

3点留から踊り出したら、整列の隊列のまま流します。

最後列の方は、自分のパートの最後尾に付いて流します。



輪踊り整列ポジション表 @駅前

●輪踊り

- ①ニコニコ
- ②5
- ③うさぎ(夏の座ver.)
- ④3色
- ⑤11
- ⑥浴衣(夏の座ver.)
- ⑦男女の小金井(夏の座ver./6人希望!)
- ⑧全員で整列+180°90°

180°90°ができない人は、最後列に並んで、回らずに止まるところだけやります！
 ※ヤットサーヤットから13,14歩目

- 踊り会場が広く、ではけに時間がかかる問題！
 高張り下に加えて、演舞場の上下にも座って待機することになります。
 高張りも、いつもより前めについて、輪を小さくしましょう！

